



























Preisliste - Kartonwaben PLUS - vom Schreiner montierte Wabenwand

ohne MwSt., ohne Lieferkosten/Fahrtweg

mit Filz, Klett, Leitern und Matten

Feb 20

Preis in CHF

System-Nr	Niedriger Aufbau 1 1/2	Anzahl Ganzwaben	Anzahl Halbwaben	PLUS			Montagearbeit		PLUS
				Einzelwaben mit Accessoires	Sockelbau und Mattenzuschnitt	Wabenflächen verbinden	Befestigung Wand oder Decke	Fertig montierte Wabenwand	
A1		1	0	765	60	0	0	825	
A1		0	1	440	60	0	0	500	
A1H		1	1	1'205	60	15	0	1'280	
A2H		2	1	1'970	120	45	0	2'135	
A2B		2	1	1'970	180	30	0	2'180	
A3		3	1	2'735	180	75	50	3'040	
A3H		3	2	3'175	180	90	75	3'520	
A4		4	2	3'940	240	120	75	4'375	
	jede zusätzlichen 1 1/2 Waben	1	1	1'205	60	45	25	1'335	
A5		5	2	4'705	240	150	50	5'145	
	jede zusätzliche volle Wabe	1	0	765			265	770	
Mittlerer Aufbau 2				PLUS	Sockel/Matten	Wabenflächen	Befestigung	Wabenwand	
B2		2	0	2'180	60	15	50	2'305	
B3		3	1	3'485	120	75	50	3'730	
B4		4	1	4'400	180	105	50	4'735	
B5		5	1	5'565	180	135	75	5'955	
B6		6	2	6'870	240	195	75	7'380	
B7		7	2	7'785	240	225	100	8'350	
	jede zusätzliche volle Wabe	1	0	915	0	30	265	970	
B8		8	2	8'900	240	255	100	9'495	
	Zusätzliche Doppelwabe	2	0	2'030	0	60	530	2'115	
B9		9	3	10'255	300	315	100	10'970	
Hoher Aufbau 2.5 (oberste Wabe ohne Leiter)				PLUS	Sockel/Matten	Wabenflächen	Befestigung	Wabenwand	
C2		2	1	2'620	60	45	50	2'775	
C3		3	1	3'385	120	60	50	3'615	
C4		4	1	4'300	120	90	50	4'560	
C5		5	1	5'165	180	135	50	5'530	
C6		6	1	6'330	180	180	75	6'765	
C7		7	2	7'685	240	240	75	8'240	
	Zusätzliche 1 1/2 Wabe	1	1	1'355	60	60	0	1'475	
C8		8	2	8'450	240	270	100	9'060	
	Zusätzliche 2 1/2 Waben	2	1	2'120	60	90	25	2'295	
C9		9	2	9'365	240	300	100	10'005	
	Zusätzliche Einzelwabe	1	0	915	0	30	0	945	
C10		10	2	10'480	240	345	130	11'195	
	Zusätzliche Doppelwabe	2	0	2'030	0	75	30	2'135	

Sicherheitshinweis:

Bitte beachten Sie, dass Fenster, Simse und Deckenleuchten ausser Reichweite bleibt. Beachten Sie die Betriebsanleitung.

Lernwaben dürfen nicht in Fluchtwegezonen aufgebaut werden.