

Preisliste EUR - Holzwabe S Wandsystem geliefert und fertig montiert
























Mär 2020

Ohne MwSt., ohne Fahrtweg/Lieferung

Ohne Mehrpreise Accessoires

Mehrpreis pro Farbe: € 180

Ohne allfällige Zusatzarbeiten durch örtliche Begebenheiten

System-Nr.	Niedriger Aufbau 1 1/2	Wabenzahl	Mehrpreis Leitern	Mehrpreis Leitern		Rückw.	Holzwabenzahl ganz ohne Leitern
				Holzwabenzahl roh	lackiert/geölt	lackiert/geölt	lackiert/geölt
A1		1	nicht zwingend erforderlich	1'013	--	1'114	1'321
A2 H		2		2'213	115	2'548	2'965
A2 B		2		2'389	--	2'724	3'176
A3		3		2'893	115	3'329	3'884
A3H		3		3'367	229	3'926	4'550
A4		4		4'031	229	4'691	5'454
A5		5		4'832	229	5'655	6'560
				Holzwabenzahl ganz roh	nur Leitern lackiert/geölt	Leitern/Rückw. lackiert/geölt	Holzwabenzahl ganz lackiert/geölt
	Mittlerer Aufbau 2	Wabenzahl	Anz. Leitern				
B2		2	1	2'151	2'265	2'478	2'863
B3		3	1	3'178	3'267	3'703	4'263
B4		4	1	3'857	3'946	4'484	5'183
B5		5	2	4'813	5'016	5'656	6'497
B6		6	2	5'787	5'966	6'836	7'820
B7		7	2	6'575	6'757	7'729	8'885
B8		8	3	7'507	7'800	8'873	10'170
B9		9	3	8'482	8'749	10'053	11'494
				Holzwabenzahl ganz roh	Nur Leitern lackiert/geölt	Leitern/Rückw. lackiert/geölt	Holzwabenzahl ganz lackiert/geölt
	Hoher Aufbau 2 1/2	Wabenzahl	Anz. Leitern				
C3		3	1	3'375	3'528	3'965	4'561
C4		4	2	3'876	4'004	4'542	5'241
C5		5	2	4'542	4'671	5'310	6'148
C6		6	2	5'411	5'653	6'394	7'340
C7		7	2	6'485	6'702	7'674	8'796
C8		8	2	7'200	7'456	8'529	9'790
C9		9	2	7'882	8'138	9'312	10'712
C10		10	3	8'700	9'071	10'346	11'856

Sicherheitshinweis:

Bitte beachten Sie, dass Fenster, Simse und Deckenleuchten ausser Reichweite bleiben!

Lernwaben dürfen nicht in Fluchtwegzonen aufgebaut werden.

Wir empfehlen, die Waben auf einen Sockel zu stellen, damit sie bei der Bodenreinigung nicht in Kontakt mit Wasser kommen.