











## Preisliste Bausatz Kartonwaben S

inkl. MwSt.; ohne Lieferkosten		Preis CHF	
<b>Ganzwabe - Set</b>		474	Kartonbausatz für Ganzwabe inkl. MDF Boden zur Verstärkung, Filzauskleidung mit Klett und Filzrand, Klett und Flausch zur Verbindung von Waben zur Wabenwand
<b>MDF</b>		-	für S Waben nicht nötig
<b>Halbwabe - Set</b>		334	wird standardmässig nur am Boden mit Filz ausgekleidet
<b>Leiter</b>		398	optional, ab Höhe 2. Ganzwabe
<b>Matten</b>		108	Preis pro m, Menge nach Bedarf

## Preisliste fertige gebaute Kartonwaben S

inkl. MwSt.; ohne Lieferkosten		Preis CHF	
<b>fertig gebaute Ganzwabe</b>		442	inkl MDF Boden und Klett&Flausch zur Verbindung von Waben
<b>Filzauskleidung</b>		258	inkl. Klett und Randband
<b>fertig gebaute Halbwabe</b>		377	inkl. MDF Boden, Rahmenteile und Rückwand
<b>Filzboden</b>		129	inkl. Klett und Randband
<b>Leiter</b>		398	optional, siehe Beispiele bei Wabenwand
<b>Matten</b>		108	Preis pro m, Menge nach Bedarf

### Sicherheitshinweis:

Bitte beachten Sie, dass Fenster, Simse und Deckenleuchten ausser Beachten Sie die Betriebsanleitung.  
Lernwaben dürfen nicht in Fluchtwegzonen aufgebaut werden.

Wir empfehlen, die Waben auf einen Sockel zu stellen, damit sie bei der Bodenreinigung nicht in Kontakt mit Wasser kommen.