











Preisliste EUR Kartonwaben S Bausätze - planen und bauen der eigenen Wabenwand

Planungsbeispiele siehe Website unter: Kartonwabe/Wabenwand

Halbwaben werden standardmässig nur am Boden mit Filz ausgekleidet

		PUR	
Ganzwabe -Set		396	inkl Filzauskleidung mit Klett und Filzrand, Klett&Flasch zur Verbindung von Waben,
MDF			für S Waben nicht nötig
Halbwabe - Set		279	wird standardmässig nur am Boden mit Filz ausgekleidet
Leiter		333	optional, ab Höhe 2. Ganzwabe
Matten		99	Preis pro m, Menge nach Bedarf

Preisliste fertige gebaute Kartonwaben

		PUR	
fertig gebaute Ganzwabe		369	inkl MDF Boden und Klett&Flasch zur Verbindung von Waben
Filzauskleidung		216	inkl Klett und Randband
fertig gebaute Halbwabe		315	inkl MDF Boden, Rahmenteile und Rückwand
Filzboden		108	inkl Klett und Randband
Leiter		333	optional, siehe Beispiele bei Wabenwand
Matten		99	Preis pro m, Menge nach Bedarf

Sicherheitshinweis:

Bitte beachten Sie, dass Fenster, Simse und Deckenleuchten ausser Beachten Sie die Betriebsanleitung.

Lernwaben dürfen nicht in Fluchtwegzonen aufgebaut werden.

Wir empfehlen, die Waben auf einen Sockel zu stellen, damit sie bei der Bodenreinigung nicht in Kontakt mit Wasser kommen.