



























Preisliste CHF - Kartonwaben S PLUS - vom Schreiner montierte Wabenwand
Aug 20

ohne MwSt., ohne Lieferkosten/Fahrtweg

mit Filz, Klett, Leitern und Matten

System-Nr.	Niedriger Aufbau 1 1/2	Anzahl Ganzwaben	Anzahl Halbwaben	mit Filz, Klett, Leitern und Matten				Fertig montierte Wabenwand
				PLUS	Montagearbeit			
Preis in CHF				Einzelwaben mit Accessoires	Sockelbau und Mattenzuschnitt	Wabenflächen verbinden	Befestigung Wand oder Decke	
A1		1	0	650	60	0	0	710
A1		0	1	560	60	0	0	620
A1H		1	1	1'000	60	15	0	1'075
A2H		2	1	1'650	120	45	0	1'815
A2B		2	1	1'650	180	30	0	1'860
A3		3	1	2'300	180	75	50	2'605
A3H		3	2	2'650	180	90	75	2'995
A4		4	2	3'300	240	120	75	3'735
	jede zusätzliche 1 1/2 Waben	1	1	1'000	60	45	25	1'130
A5		5	2	3'950	240	150	50	4'390
	jede zusätzliche volle Wabe	1	0	650			240	655
Mittlerer Aufbau 2				PLUS	Sockel/Matten	Wabenflächen	Befestigung	Wabenwand
B2		2	0	1'970	90	15	50	2'125
B3		3	1	3'070	160	75	50	3'355
B4		4	1	3'870	235	105	50	4'260
B5		5	1	4'940	240	135	75	5'390
B6		6	2	6'040	310	195	75	6'620
B7		7	2	6'840	325	225	100	7'490
	jede zusätzliche volle Wabe	1	0	800	15	30	240	870
B8		8	2	7'860	325	255	100	8'540
	Zusätzliche Doppelwabe	2	0	1'820	15	60	480	1'920
B9		9	3	9'010	400	315	100	9'825
Hoher Aufbau 2.5 (oberste Wabe ohne Leiter)				PLUS	Sockel/Matten	Wabenflächen	Befestigung	Wabenwand
C2		2	1	2'320	90	45	50	2'505
C3		3	1	2'970	150	60	50	3'230
C4		4	1	3'770	165	90	50	4'075
C5		5	1	4'520	235	135	50	4'940
C6		6	1	5'590	240	180	75	6'085
C7		7	2	6'740	315	240	75	7'370
	Zusätzliche 1 1/2 Wabe	1	1	1'150	75	60	0	1'285
C8		8	2	7'390	315	270	100	8'075
	Zusätzliche 2 1/2 Waben	2	1	1'800	75	90	25	1'990
C9		9	2	8'190	330	300	100	8'920
	Zusätzliche Einzelwabe	1	0	800	15	30	0	845
C10		10	2	9'210	330	345	130	10'015
	Zusätzliche Doppelwabe	2	0	1'820	15	75	30	1'940

Sicherheitshinweis:

 Bitte beachten Sie, dass Fenster, Simse und Deckenleuchten ausser Reichweite bleiben! Beachten Sie die Betriebsanleitung.
 Lernwaben dürfen nicht in Fluchtwegzonen aufgebaut werden.