



























## Preisliste - Kartonwaben PLUS - vom Schreiner montierte Wabenwand

ohne MwSt., ohne Lieferkosten/Fahrtweg

mit Filz, Klett, Leitern und Matten

Jan 20

Preis in CHF

System-Nr.	Niedriger Aufbau 1 1/2	Anzahl Ganzwaben	Anzahl Halbwaben	PLUS			Montagearbeit		PLUS
				Einzelwaben mit Accessoires	Sockelbau und Mattenzuschnitt	Wabenflächen verbinden	Befestigung Wand oder Decke	Fertig montierte Wabenwand	
A1		1	0	689	162	0	0	851	
A1		0	1	396	216	0	0	612	
A1H		1	1	959	162	15	0	1'136	
A2H		2	1	1'521	216	45	0	1'782	
A2B		2	1	1'521	270	30	0	1'821	
A3		3	1	2'084	270	75	45	2'474	
A3H		3	2	2'354	270	90	68	2'781	
A4		4	2	2'916	324	120	68	3'428	
	jede zusätzlichen 1 1/2 Waben	1	1	833	54	45	23	954	
A5		5	2	3'479	378	150	45	3'524	
	jede zusätzliche volle Wabe	1	0	563			265	96	
<b>Mittlerer Aufbau 2</b>				<b>PLUS</b>	<b>Sockel/Matten</b>	<b>Wabenflächen</b>	<b>Befestigung</b>	<b>Wabenwand</b>	
B2		2	0	2'034	189	15	45	2'283	
B3		3	1	3'137	252	75	45	3'509	
B4		4	1	3'933	320	105	45	4'403	
B5		5	1	4'955	324	135	68	5'481	
B6		6	2	6'057	387	195	68	6'707	
B7		7	2	6'854	455	225	90	7'623	
	jede zusätzliche volle Wabe	1	0	797	68	30	265	917	
B8		8	2	7'830	455	255	90	8'630	
	Zusätzliche Doppelwabe	2	0	1'773	68	60	530	1'923	
B9		9	3	8'978	580	315	90	9'963	
<b>Hoher Aufbau 2.5 (oberste Wabe ohne Leiter)</b>				<b>PLUS</b>	<b>Sockel/Matten</b>	<b>Wabenflächen</b>	<b>Befestigung</b>	<b>Wabenwand</b>	
C2		2	1	2'385	405	45	45	2'880	
C3		3	1	3'047	459	60	45	3'611	
C4		4	1	3'843	41	90	45	4'019	
C5		5	1	4'595	50	135	45	4'824	
C6		6	1	5'616	270	180	68	6'134	
C7		7	2	6'764	392	240	68	7'463	
	Zusätzliche 1 1/2 Wabe	1	1	1'148	122	60	0	1'329	
C8		8	2	7'425	392	270	90	8'177	
	Zusätzliche 2 1/2 Waben	2	1	1'809	122	90	23	2'043	
C9		9	2	8'222	459	300	90	9'071	
	Zusätzliche Einzelwabe	1	0	797	68	30	0	894	
C10		10	2	9'198	459	345	117	10'119	
	Zusätzliche Doppelwabe	2	0	1'773	68	75	27	1'943	

## Sicherheitshinweis:

 Bitte beachten Sie, dass Fenster, Simse und Deckenleuchten ausser Reichweite bleiben! Beachten Sie die Betriebsanleitung.  
 Lernwaben dürfen nicht in Fluchtwegzonen aufgebaut werden.